

# BRÄD GÅRDS-/MURARCHIFFER

A	B	C	J	K	L	T	Ü	V
D	E	F	M	N	O	X	Y	Z
G	H	I	P	R	S	Å	Ä	Ö

Respektive bokstav byts ut mot den symbol som linjerna runt den bildar. Symbolen kompletteras med prickar som anger vilken grupp bokstaven tillhör.

Exempel

# EKSJÖ SCOUTKÅR



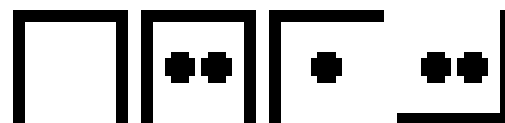
# Övning

Skriv med brädgårdsschiffer:

**KATT**

.....

Vad står det?




*Variant "3 prickar"*

	•			••			•••	
A	B	C	J	K	L	T	U	V
D	E	F	M	N	O	X	Y	Z
G	H	I	P	R	S	Å	Ä	Ö

*Exempel*

S C O U T




## Variant "Vertikal"

A	D	G	J	Ṁ	P	T	Ẍ	Å
B	E	H	K	N	R	U	Y	Ä
C	F	I	L	O	S	V	Z	Ö

### Exempel

S C O U T




**Variant "Grupp"**

<b>A</b>	<b>D</b>	<b>G</b>	<b>B</b>	<b>É</b>	<b>H</b>	<b>C</b>	<b>F</b>	<b>I</b>
<b>J</b>	<b>M</b>	<b>P</b>	<b>K</b>	<b>N</b>	<b>R</b>	<b>L</b>	<b>O</b>	<b>S</b>
<b>T</b>	<b>X</b>	<b>Å</b>	<b>U</b>	<b>Y</b>	<b>Ä</b>	<b>V</b>	<b>Z</b>	<b>Ö</b>

**Exempel**

**S C O U T**



# SCOUTCHIFFER

	S	C	O	U	T
s	A	B	C	D	E
c	F	G	H	I	J
o	K	L	M	N	O
u	P	R	S	T	U
t	V	Y	Å	Ä	Ö

Respektive bokstav byts ut mot en stor och en liten bokstav, där stor bokstav anger kolumn och liten bokstav anger rad.

Exempel

**EKSJÖ SCOUTKÅR**

**TsSoOuTcTt OuOsToTuUuSoOtCu**



# Övning

Skriv med scoutchiffer:

**BJÖRK**

.....

Vad står det?

**CcCuSsUo**

.....

# SUBSTITUTIONSCHIFFER

	A	B	C	D	E	F	G	H	I	J	K	L	M	N	O
-1	Ö	A	B	C	D	E	F	G	H	I	J	K	L	M	N
-2	Ä	Ö	A	B	C	D	E	F	G	H	I	J	K	L	M
+1	B	C	D	E	F	G	H	I	J	K	L	M	N	O	P
+2	C	D	E	F	G	H	I	J	K	L	M	N	O	P	Q

	P	Q	R	S	T	U	V	W	X	Y	Z	Å	Ä	Ö
-1	O	P	Q	R	S	T	U	V	W	X	Y	Z	Å	Ä
-2	N	O	P	Q	R	S	T	U	V	W	X	Y	Z	Å
+1	Q	R	S	T	U	V	W	X	Y	Z	Å	Ä	Ö	A
+2	R	S	T	U	V	W	X	Y	Z	Å	Ä	Ö	A	B

I substitutionschiffer förskjuts alfabetet ett visst antal steg framåt eller bakåt. Förskjutningen skall alltid anges t.ex. +1.

Exempel

EKSJÖ SCOUTKÅR

-1: DJRIÄ RBNTSJZQ

-2: CIQHÅ QAMSRIYP

+1: FLTKA TDPVULÄS

+2: GMULB UEQXVMÖT

# Övning

Skriv med substitutionschiffer, -1:

**ÄPPEL**

.....:..... .....

Vad står det?

**+2: RATQP**

..... .....